

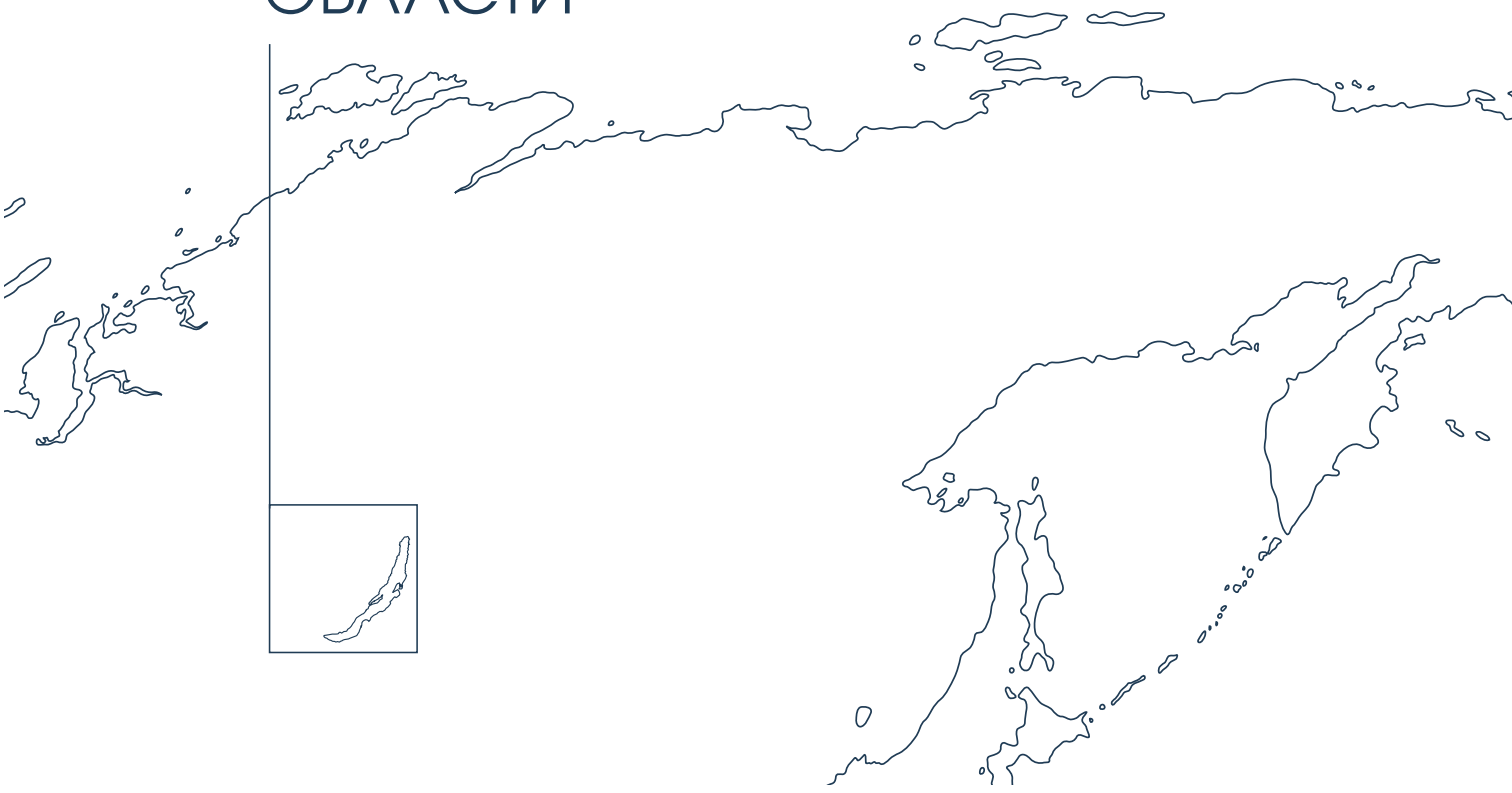


VI БАЙКАЛЬСКИЙ
МЕЖДУНАРОДНЫЙ
ЭКОНОМИЧЕСКИЙ
ФОРУМ

VI BAIKAL
INTERNATIONAL
ECONOMIC
FORUM



ИНВЕСТИЦИОННЫЙ ПОТЕНЦИАЛ ИРКУТСКОЙ ОБЛАСТИ



ОБЩАЯ ИНФОРМАЦИЯ ОБ ИРКУТСКОЙ ОБЛАСТИ



Расстояние от Москвы до Иркутска (по дорогам) – **5042 км.**

Внутренний валовой продукт – **403 млрд руб.**

Население области – **2,5 млн чел.**

Численность населения Иркутска – **579,3 тыс.чел.**

Население Южной зоны развития (Иркутск, Ангарск, Шелехов) – **1 млн чел.**

Иркутская область занимает стратегически важное географическое положение в центре азиатской части России на пересечении основных торговых путей из центральных регионов России к странам Азиатско-Тихоокеанского региона

ИРКУТСКАЯ ОБЛАСТЬ И РЕГИОНЫ СИБИРСКОГО ФЕДЕРАЛЬНОГО ОКРУГА



Оценка Иркутской области рейтинговыми агентствами:

Standard & Poor's: прогноз – «Позитивный» (B)
РА «Эксперт»: средний потенциал –
умеренный риск (2B)

Инвестиционный риск*

(* средневзвешенный индекс риска 2008-2009 Россия = 1)

Москва – 0,867

Новосибирская область – 1,080

Иркутская область – 1,200

Красноярский край – 1,218

Рейтинг инвестиционного климата:

Новосибирская область – 72 (2B)

Иркутская область – 70 (2B)

Красноярский край – 69 (2C)

Инвестиции в основной капитал

(январь-ноябрь 2009 года)

Красноярский край – 164 991 млн руб.

Иркутская область – 74 357 млн руб.

Томская область – 37 304 млн руб.

Иркутская область входит в тройку лидирующих областей СФО по всем ключевым показателям

КОНЦЕПЦИЯ СОЦИАЛЬНО-ЭКОНОМИЧЕСКОГО РАЗВИТИЯ ИРКУТСКОЙ ОБЛАСТИ НА ПЕРИОД ДО 2020 ГОДА



Конкурентные преимущества Иркутской области.

- 1) низкая стоимость электроэнергии;
- 2) крупные запасы доступных полезных ископаемых;
- 3) мощный промышленный потенциал;
- 4) значительные лесные ресурсы;
- 5) наличие на территории крупных транспортных узлов;
- 6) развитый научно-образовательный комплекс, концентрация квалифицированного трудового потенциала;
- 7) богатые водные ресурсы;
- 8) уникальные рекреационные ресурсы.

Стратегические цели

Войти в число пяти субъектов российской Федерации – лидеров по уровню и качеству жизни населения в российской Федерации. Иркутская область позиционирует себя к 2020 году в качестве одного из субъектов российской Федерации – лидеров по темпам разработки и внедрения инноваций.

Приоритетные задачи:

1. Повышение энергоэффективности экономики, обеспечение бесперебойного, безопасного и экономического энергоснабжения экономики и населения области.
2. Комплексная переработка природных ресурсов. Основной приоритет – лесной комплекс.
3. Обеспечение продовольственной безопасности, в основном за счет собственного производства продукции, развития сельских территорий как единого производственного, социально-экономического, территориального и природного комплексов.
4. Восстановление статуса области как делового, научно-образовательного и культурного центра Восточной Сибири, преобразование области в один из форпостов российской Федерации во взаимодействии со странами азиатско-тихоокеанского региона

ВЕДУЩИЕ ОТРАСЛИ ЭКОНОМИКИ

Вид производимой продукции	Доля в общероссийском производстве основного вида продукции, %	Натуральные показатели
Смолы и пластмассы	53	342 983 (тыс. тонн)
ПВХ	45	400 (тыс. тонн)
Алюминий	34	1360 (тыс. тонн)
Электроэнергия	6	60 210 (ГВт/час)
Целлюлоза	30	167 0652 (тыс. тонн)
Древесина	15	20 000 (тыс. м ³)
Золото	10	15 (тонн)
Нефтепродукты	10	18 383 (тыс. тонн)

Крупный бизнес в Иркутской области



РОСНЕФТЬ



ИРКУТСКЭНЕРГО
ЭНЕРГОУГОЛЬНАЯ КОМПАНИЯ

БИОТЕХНОЛОГИИ

МЕЧЕЛ

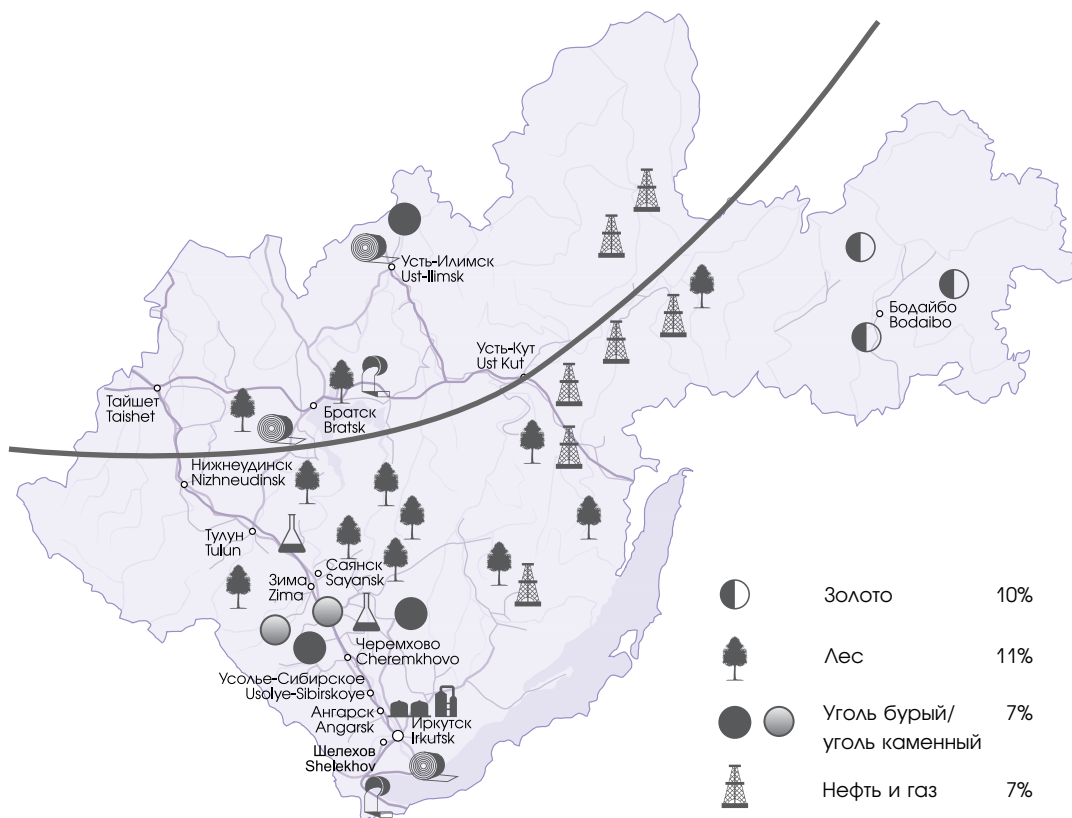
ИЛИМ

ПОЛЮС

УРАЛМАШ

ПРИРОДНО-РЕСУРСНЫЙ ПОТЕНЦИАЛ

ДОЛЯ ПРИРОДНЫХ РЕСУРСОВ ИРКУТСКОЙ ОБЛАСТИ В ОБЩЕРОССИЙСКИХ ЗАПАСАХ



Трубопровод «Восточная Сибирь – Тихий океан»

Нефтеперерабатывающий комбинат

Целлюлозно-бумажный комбинат

Химический комбинат

Алюминиевый завод

Всего государственным балансом запасов учтено 744 месторождения

ВНУТРЕННИЙ РЫНОК



Население области составляет 2,5 млн чел.

Розничный товарооборот – 196 307 млн руб.
(2009 г.)

Среднедушевой денежный доход:

(октябрь 2009 г.)

Красноярский край	16 655 руб.
Новосибирская область	15 665 руб.
Иркутская область	14 439 руб.

Создание Южной зоны опережающего развития

Зона будет специализироваться на разработке и внедрении инноваций, размещении высокотехнологичных производств, развитии человеческого капитала, привлечении финансовых ресурсов для инновационной инфраструктуры.

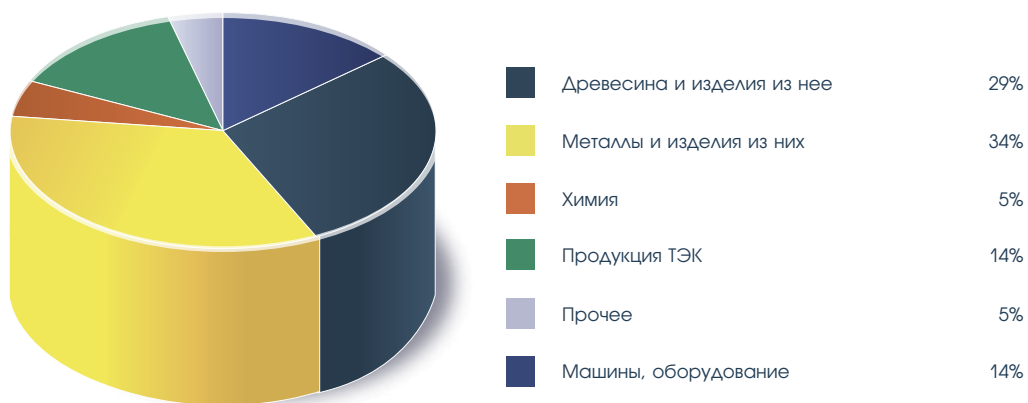
Уже созданы:

Байкальский центр нанотехнологий;
Технопарк при ИРГТУ;
Областной технопарк;
Областной инновационный бизнес-инкубатор.

Создание данной зоны опережающего развития позволит сформировать единое научно-производственное пространство со специализацией на ресурсосберегающих и экологически чистых технологиях.

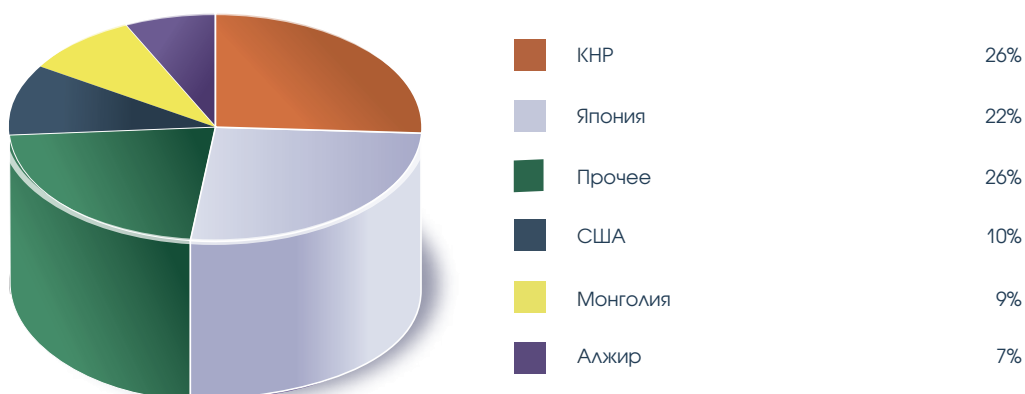
ВНЕШНЕЭКОНОМИЧЕСКОЕ СОТРУДНИЧЕСТВО: ЭКСПОРТ

ТОВАРНАЯ СТРУКТУРА ЭКСПОРТА



За 9 месяцев 2009 года экспорт продукции Иркутской области составил \$ 4 312 млн (83 % к 9 мес. 2008 г.).

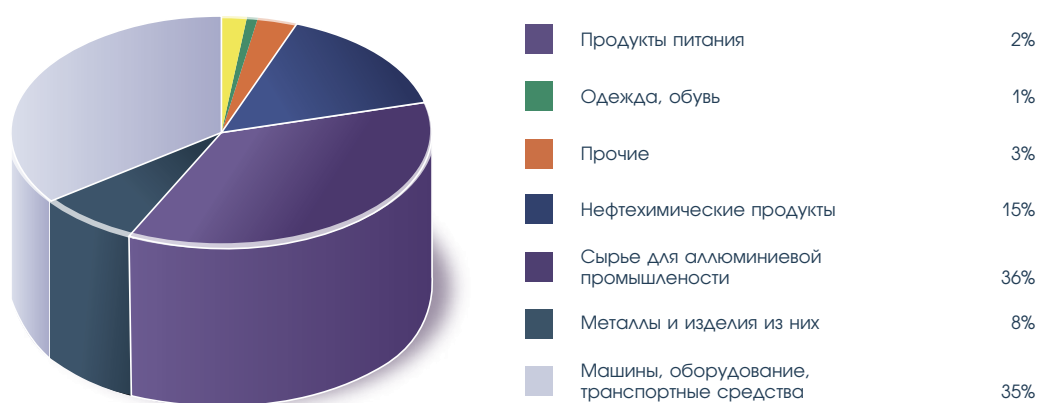
ГЕОГРАФИЯ ВНЕШНЕТОРГОВЫХ СВЯЗЕЙ



Основной объём экспорта региона (более 95%) приходится на страны дальнего зарубежья. Доля экспорта во внешнеторговом обороте области составляет более 80%.

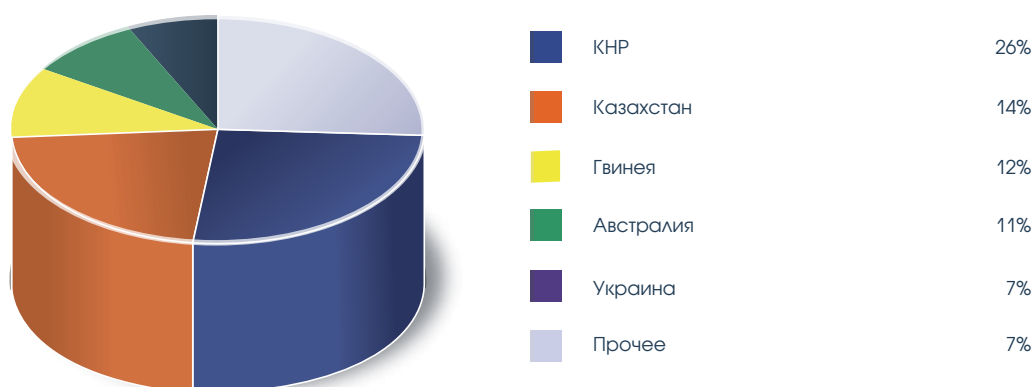
ВНЕШНЕЭКОНОМИЧЕСКОЕ СОТРУДНИЧЕСТВО: ИМПОРТ

ТОВАРНАЯ СТРУКТУРА ИМПОРТА



Основу импорта формирует оксид алюминия (36% в структуре), пек и кокс пековый (около 7%), широко применяемые в алюминиевой промышленности.

ГЕОГРАФИЯ ВНЕШНЕТОРГОВЫХ СВЯЗЕЙ



За 9 месяцев 2009 года импорт зарубежных товаров составил \$ 849 млн (61,6% к 9 мес. 2008 г.).

ЛЕСОПРОМЫШЛЕННЫЙ КОМПЛЕКС



Иркутская область занимает 3-е место по России по запасам леса, 1-ое место по его заготовке. Лесозаготовительными предприятиями заготавливается более 20 млн м³ древесины в год

Расчетная лесосека

2009 год – 57 млн м³

Использование расчетной лесосеки Иркутской области составляет порядка 29%, резерв (потенциал) использования расчетной лесосеки составляет более 30 млн м³

Продукция ЛПК	Объем производства (I кв. 2010)
Целлюлоза	0,304 млн тонн
Картон	53,9 тыс. тонн
ДВП	6,2 млн усл. м ²
Круглый лесоматериал	1,3 млн м ³
Пиломатериалы	928 тыс. м ³

В Иркутской области сосредоточено 12% запасов древесины спелых лесов страны, а доля особо ценных хвойных пород, таких как сосна и кедр, значительна даже в масштабах планеты.

ТРАНСПОРТНАЯ ИНФРАСТРУКТУРА:

ИРКУТСКАЯ ОБЛАСТЬ ЯВЛЯЕТСЯ ВАЖНЕЙШИМ ТРАНЗИТНЫМ УЗЛОМ



Грузооборот по всем видам транспорта составляет: 107 552,2 млн тонн/км

Восточно-Сибирская железная дорога:

Железнодорожные маршруты: 23 круглогодичных, 7 летних, в том числе 1 туристический и 4 международных.

В 2009 году ВСЖД:

Пассажиропоток: 3 142 млн пасс./км.;

Грузооборот: 73 045 млн тонн./км

По территории области проходят федеральные трассы **М-53, М-55.**

Воздушный транспорт:

– два международных аэропорта: Иркутск, Братск;

– десять региональных аэропортов;

– шесть авиакомпаний с парком воздушных судов около 50 единиц.

Речной транспорт:

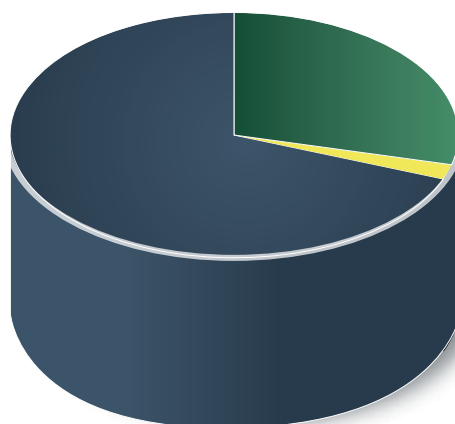
– 8047 км. внутренних водных речных путей, включая пути на озере Байкал.

– грузооборот - 2,9 млн тонн/км. Ежегодно перевозится пассажиров 600 тыс. чел.

На предприятиях водного транспорта трудятся 2,3 тыс. чел.

ЭНЕРГЕТИЧЕСКИЙ ПОТЕНЦИАЛ:

ОСНОВНЫМ КОНКУРЕНТНЫМ ПРЕИМУЩЕСТВОМ ИРКУТСКОЙ ОБЛАСТИ ЯВЛЯЕТСЯ НИЗКАЯ СТОИМОСТЬ ЭЛЕКТРОЭНЕРГИИ



■ ТЭС 29% ■ Блокстанции 2% ■ ГЭС 69%

Выработка электроэнергии: 60 210 ГВт/ч:

4 ГЭС – 9002 МВт
 12 ТЭС – 3878 МВт
 85 ДЭС – 31 МВт

Потребление электроэнергии: 57,3 ГВт/ч:

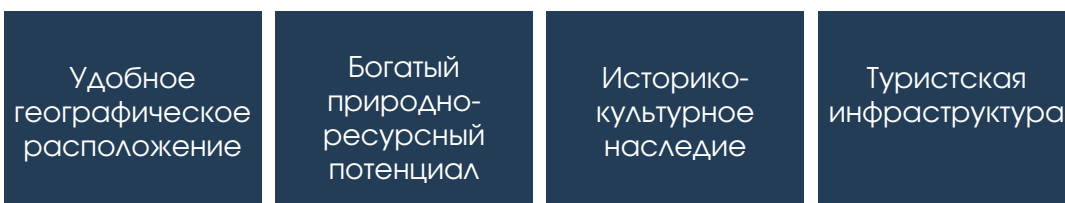
Промышленность – 76,6%
 Прочее – 15,4%
 Коммунальное потребление – 8,0%

Средневзвешенная стоимость электроэнергии для коммерческих потребителей (руб. за МВт)*		
Иркутск	Красноярск	Новосибирск
237	392	782

* усредненный показатель зависит от потребляемых объемов и мощностей электроэнергии

Стоимость электроэнергии для населения (руб. за 100 кВт)		
Иркутск	Красноярск	Новосибирск
62	87	146

ТУРИСТИЧЕСКИЙ ПОТОК



За 2009 год Иркутскую область посетило 664,4 тыс. туристов, в том числе иностранных – 45 тыс. чел.

Согласно прогнозам, к 2020 году туристический поток в Иркутскую область составит более 1,3 млн чел. в год

Наибольшее количество иностранных туристов прибывают из стран:
Китай
Германия
Монголия
Франция
США
Польша
Япония
и другие.

ТУРИСТИЧЕСКАЯ ИНФРАСТРУКТУРА

Инфраструктура досуга и развлечений	Количество
Музеи	22
Театры	13
Цирки	1
Парки культуры и отдыха	11
Национальные парки	1
Заповедники	2
Памятники природы	77
Развлекательные заведения	64
Оздоровительные и спортивно-развлекательные центры	77

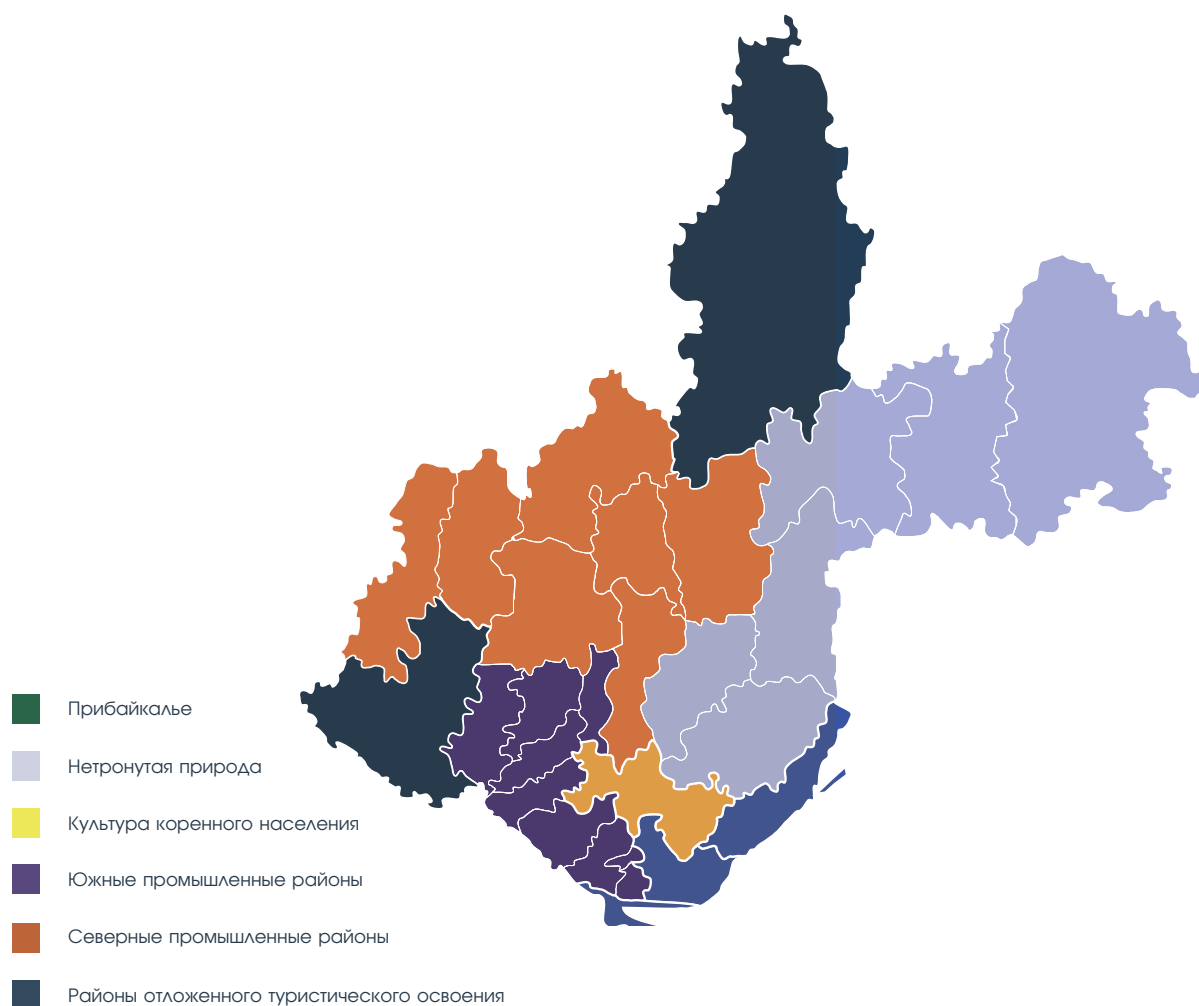
За последние три года в строительство туристской инфраструктуры вложено частных инвестиций в размере 1,3 млрд руб.

Туристические компании региона	Количество
Туроператоры	103
Турагенты	150

Введено в эксплуатацию 94 гостиницы номерным фондом примерно на 1000 мест.

ТУРИСТИЧЕСКИЙ ПОТЕНЦИАЛ

НАИБОЛЕЕ ПЕРСПЕКТИВНЫЕ ЗОНЫ ДЛЯ РАЗВИТИЯ ТУРИЗМА



Наиболее перспективные зоны для развития туризма:

«**Прибайкалье**» – Иркутский, Ольхонский и Слюдянский районы;

«**Нетронутая природа**» – Казачинско-Ленский и Бодайбинский районы;

«**Культура коренного населения**» – Усть-Ордынский Бурятский округ.

Наиболее развитыми с точки зрения туризма являются районы, имеющие выход к озеру Байкал. Это обусловлено как наличием самого Байкала, так и относительно развитой базовой инфраструктурой.

ОЗЕРО БАЙКАЛ



Байкал — озеро тектонического происхождения в южной части Восточной Сибири, глубочайшее озеро планеты Земля, крупнейший природный резервуар пресной воды.

Судоходство осуществляется с июня по сентябрь

Из рыб в Байкале водятся омуль, хариус, сиг, осётр, налим, таймень, щука и другие.

Максимальная глубина озера — 1 642 м., что делает его самым глубоким озером планеты Земля.

Запасы воды — 23 615 км., это около 19% мировых запасов пресной воды — во всех пресных озёрах мира содержится 123 тыс. км. воды.


Основные свойства байкальской воды:

- мало растворённых и взвешенных минеральных веществ
- ничтожно мало органических примесей

ПЕРСПЕКТИВЫ ДЛЯ РАЗВИТИЯ ТУРИЗМА


НАИБОЛЕЕ ПЕРСПЕКТИВНЫЕ ЗОНЫ ДЛЯ РАЗВИТИЯ ТУРИЗМА

Слюдянский район



Всесезонный горный курорт международного класса «Гора Соболиная» и центр подготовки спортсменов по зимним видам спорта п. Мангутай. Перепад высот – 500 м.

Ольхонский район



Региональный курорт для активного отдыха на природе на побережье Малого моря

Общие факторы, определяющие высокую привлекательность районов:

Близость озера Байкал;

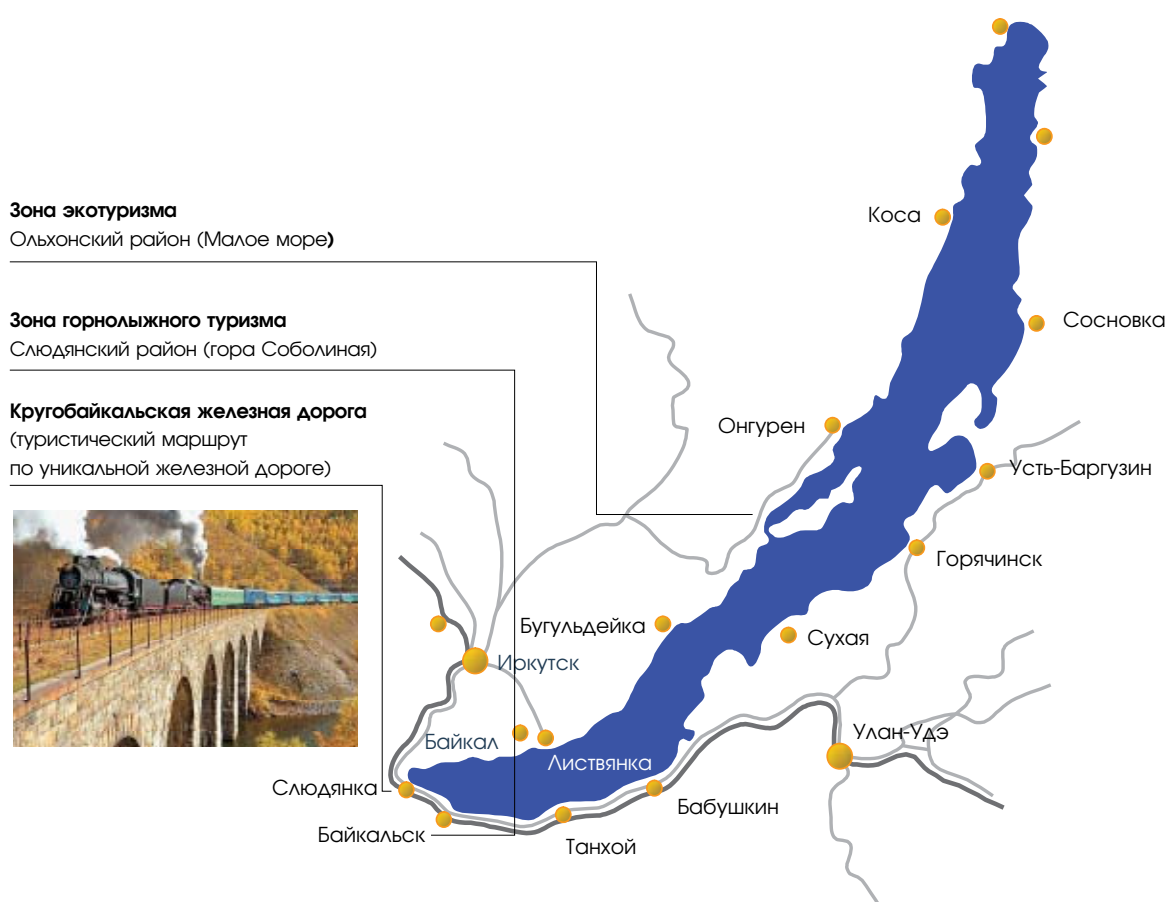
Уникальные ландшафты;

В значительной степени готовая базовая инфраструктура (автодороги, ЛЭП);

Растущий туристический поток.

ОСОБАЯ ЭКОНОМИЧЕСКАЯ ЗОНА ИРКУТСКОЙ ОБЛАСТИ

ПРОГНОЗИРУЕМЫЙ ТУРИСТИЧЕСКИЙ ПОТОК: К 2028 ГОДУ СОСТАВИТ ОКОЛО 1,2 МЛН ЧЕЛ., ИЗ КОТОРЫХ БОЛЕЕ 15% – ИНОСТРАННЫЕ ТУРИСТЫ



С целью учета всех преимуществ регионального потенциала и развития туристической отрасли в Иркутской области Правительством Иркутской области в июле 2009 года подготовлена и направлена в Минэкономразвития России заявка на расширение границ особой экономической зоны дополнительными участками в Слюдянском районе Иркутской области.

Объем государственных инвестиций в создание инфраструктуры особой экономической зоны оценивается около 2,5 млрд руб. Из них 50% будут осуществлены за счет федерального бюджета.

НАЛОГОВЫЙ РЕЖИМ ДЛЯ РЕЗИДЕНТОВ ОЭЗ ТРТ В ИРКУТСКОЙ ОБЛАСТИ

Налог	Льгота	Регулирующий нормативный акт
Налог на имущество организаций	Резиденты особой экономической зоны (ОЭЗ) освобождаются от уплаты налога на имущество - в отношении имущества, в течение 5 лет с момента постановки на учет указанного имущества.	Налоговый кодекс Российской Федерации (часть вторая) (от 05.08.2000 г. № 117-ФЗ) статья 381 главы 30.
Налог на прибыль	Устанавливается пониженная ставка налога на прибыль: 13,5 %, для организаций - резидентов ОЭЗ от деятельности осуществляемой на территории ОЭЗ ТРТ.	Закон Иркутской области № 60-ОЗ от 12.07.2010 г. «О пониженных налоговых ставках налога на прибыль организаций, подлежащего зачислению в областной бюджет, для отдельных категорий налогоплательщиков».
Земельный налог	Организации - резиденты ОЭЗ - в отношении земельных участков, расположенных на территории ОЭЗ, освобождаются от налогообложения сроком на 5 лет с момента возникновения права собственности на каждый земельный участок.	Налоговый кодекс РФ (часть вторая) (от 05.08.2000 г. № 117-ФЗ) п. 9 статьи 395 «Налоговые льготы».

НАУЧНО-ОБРАЗОВАТЕЛЬНЫЙ ПОТЕНЦИАЛ

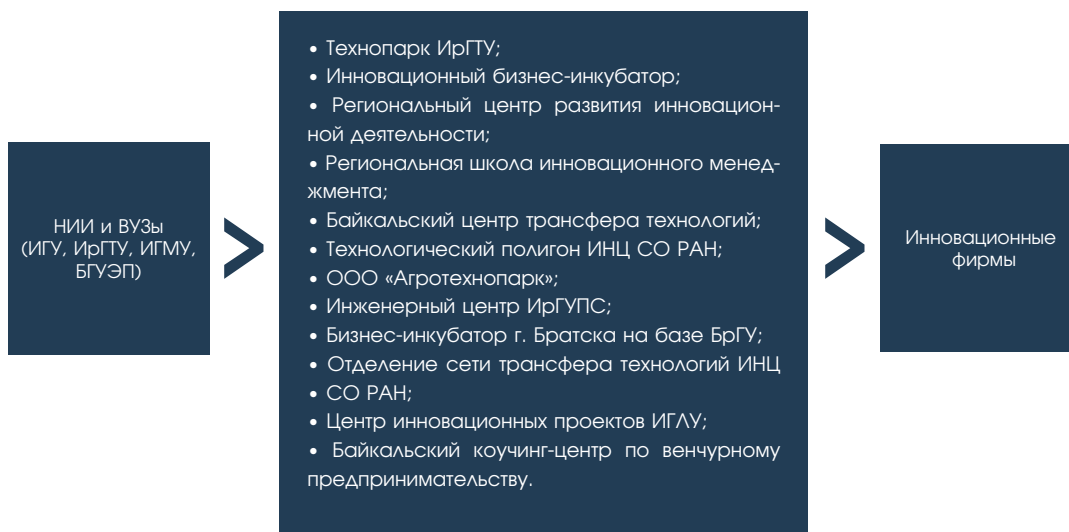
Иркутский научный центр СО РАН	10 академических институтов, в том числе: институт земной коры, солнечно-земной физики, систем энергетики
Вузы	Иркутский государственный университет, Иркутский государственный технический университет, Иркутский государственный медицинский университет, Братский государственный университет экономики и права и др.
Восточно-Сибирский Научный центр СО РАМН	Научные центры – Центр проблем здоровья семьи и репродукции человека Института медицины труда – Центр реконструктивной и восстановительной хирургии
Прикладные институты	Машиностроения, геологоразведки, энергетики, нефтепереработки
СО РАСХН	Сибирское отделение Российской Академии сельскохозяйственных наук

Количество специальностей – **более 200**

Численность студентов – **132 113 чел.**

Численность преподавателей вузов – **5 тыс. чел.**

Инфраструктура инновационной деятельности



ИНВЕСТИЦИОННАЯ ПОЛИТИКА

Инвестиционная поддержка	Описание
Институт кураторов приоритетных инвестиционных проектов	Регулярный мониторинг приоритетных инвестиционных проектов позволяет принимать оперативные управленческие решения, содействующие как устранению административных барьеров, так и реализации проектов в целом.
Помощь в привлечении федеральных средств	Содействие в привлечении средств на реализацию приоритетных инвестиционных проектов из средств Инвестиционного фонда Российской Федерации, ГК «Внешэкономбанк».
Заключение соглашений о социально-экономическом сотрудничестве	Предметом Соглашения является определение основ сотрудничества в области реализации социальных, промышленных, финансовых программ, способствующих комплексному развитию Иркутской области, достижение баланса взаимных интересов.
Совет по инвестициям при Правительстве Иркутской области	Совет по инвестициям создан в целях активизации инвестиционной и предпринимательской деятельности на территории региона, выявления и устранения административных барьеров при осуществлении инвестиционной деятельности.
Оценка инвестиционных проектов	Постановлением утверждены Правила проведения проверки инвестиционных проектов на предмет эффективности использования средств областного бюджета, направляемых на капитальные вложения.

ФОРМЫ ГОСУДАРСТВЕННОЙ ПОДДЕРЖКИ

Наименование	Описание
Льгота по налогу на прибыль	Законом Иркутской области № 60-ОЗ от 12.07.2010 года «О пониженных налоговых ставках налога на прибыль организаций, подлежащего зачислению в областной бюджет, для отдельных категорий налогоплательщиков», устанавливается пониженная ставка налога на прибыль: от 16,5% до 13,5 % для организаций осуществляющих определенные законом виды экономической деятельности.
Льгота по налогу на имущество	Закон Иркутской области от 8 октября 2007 г. № 75-ОЗ «О налоге на имущество организаций». Организации, осуществляющие определенные законом виды экономической деятельности уплачивают налог в размере от 25 % - 50 % (в зависимости от стоимости имущества на сумму увеличения его первоначальной стоимости) от установленной налоговой ставки в течение налогового периода.
Льгота по арендной плате	В случае признания инвестиционного проекта приоритетным, к сумме арендной платы за пользование участком лесного фонда, устанавливается коэффициент 0,5.
Субсидирование части процентной ставки по кредитам и части затрат по уплате лизинговых платежей	Фонд поддержки субъектов малого и среднего предпринимательства «Иркутский областной гарантийный фонд».

РЕАЛИЗУЕМЫЕ ИНВЕСТИЦИОННЫЕ ПРОЕКТЫ



ООО «ГРУППА НИТОЛ» – ИНДУСТРИАЛЬНЫЙ ТЕХНОПАРК
ВЫСОКОТЕХНОЛОГИЧНЫХ МАТЕРИАЛОВ

Проект предполагает создание в г. Усолье-Сибирское на базе существующей инженерно-производственной инфраструктуры комплекса наукоемких производств высокотехнологичных материалов.

Общий объем инвестиций в проекты технопарка – **60 млрд руб.**

Период поэтапной реализации проектов технопарка – 2010-2020 гг.

средний период окупаемости проектов технопарка – 7-8 лет.

средние экономические показатели проектов технопарка: IRR – 18%; NPV – 943 млн руб.

рабочие места – **до 3000 чел.**

налоговые отчисления в бюджеты всех уровней – до 5 млрд руб.



ООО «БАЙКАЛ САН» – СТРОИТЕЛЬСТВО ЗАВОДА
ПО ПРОИЗВОДСТВУ ПИТЬЕВОЙ БУТИЛИРОВАННОЙ
БАЙКАЛЬСКОЙ ВОДЫ В П. КУЛТУК
СЛЮДЯНСКОГО РАЙОНА ИРКУТСКОЙ ОБЛАСТИ

Проект предполагает строительство и ввод в эксплуатацию современного высокотехнологичного производственного комплекса по розливу глубинной питьевой воды из озера Байкал и широкого ассортимента напитков на ее основе

мощность производства – до 500 млн литров в год.

Общий объем инвестиций – **2,3 млрд руб.** (из них 384 млн руб. – на объекты инфраструктуры).

Период реализации проекта – 4 года, период окупаемости – 10 лет.

Экономические показатели: IRR – 48%; NPV – 19,5 млрд руб.

рабочие места – **292 чел.**

бюджетный денежный поток ВСFt (недисконтированный) – 1 208 млн руб.

РЕАЛИЗУЕМЫЕ ИНВЕСТИЦИОННЫЕ ПРОЕКТЫ

ВЫСОКОТЕХНОЛОГИЧЕСКИЕ ПРОИЗВОДСТВА

Создание масштабного производства поликристаллического кремния и моносилана



(ООО «Группа НИТОЛ» – ООО «Усолье-Сибирский силикон»).

Объем инвестиций – **19,5 млрд руб.**

Срок реализации – 2006-2010 гг.

новые рабочие места – более 1000 чел.

ЛЕСОПРОМЫШЛЕННЫЙ КОМПЛЕКС

Организация производства большеформатной клееной фанеры (ООО «Осетровский ЛДК»).

Объем инвестиций – **2,4 млрд рублей.**

Срок реализации – 2007-2015 гг.

новые рабочие места – 125 чел.



ИЛИМ Модернизация целлюлозного завода в г. Братск (ОАО «Группа «Илим»»).

Объем инвестиций – **22,7 млрд руб.** срок реализации – 2010-2012 гг.

новые рабочие места – 250 чел.

Создание лесопильно-деревообрабатывающего комплекса в г. Усть-Куте (ООО «Транс-Сибирская лесная компания»).

Объем инвестиций – **5,8 млрд руб.**

Срок реализации – 2005-2012 гг.

новые рабочие места – 861 чел.



АВИАЦИОННАЯ ПРОМЫШЛЕННОСТЬ

Изготовление среднемагистрального самолета МС-21

(Иркутский авиационный завод – филиал ОАО «Корпорация «Иркут»).

Объем инвестиций – **более 18 млрд руб.**

Срок реализации – 2010-2019 гг.

ПРИГЛАШАЕМ К СОТРУДНИЧЕСТВУ

ИРКУТСК, ЛЕНИНА, 1А

Министерство экономического развития, труда, науки и высшей школы Иркутской области
тел.: (3952) 25-62-44; факс: (3952) 25-65-63

Управление инвестиционного развития министерства экономического развития, труда,
науки и высшей школы Иркутской области
тел.: (3952) 24-12-13; факс: (3952) 24-35-56